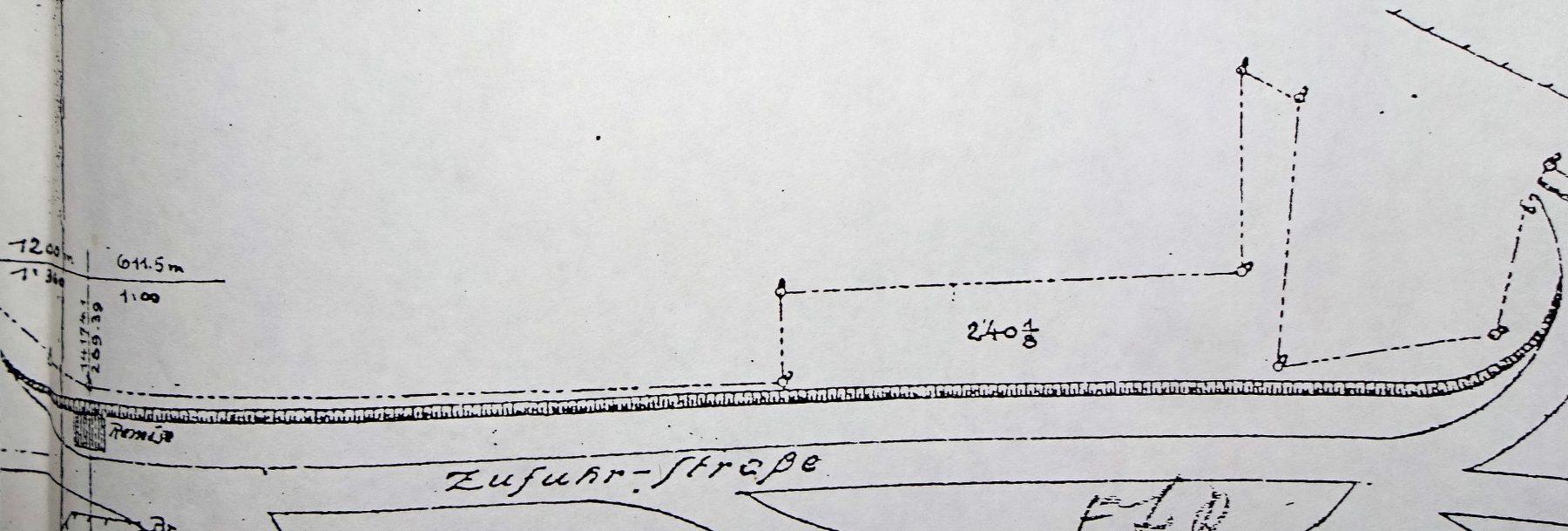
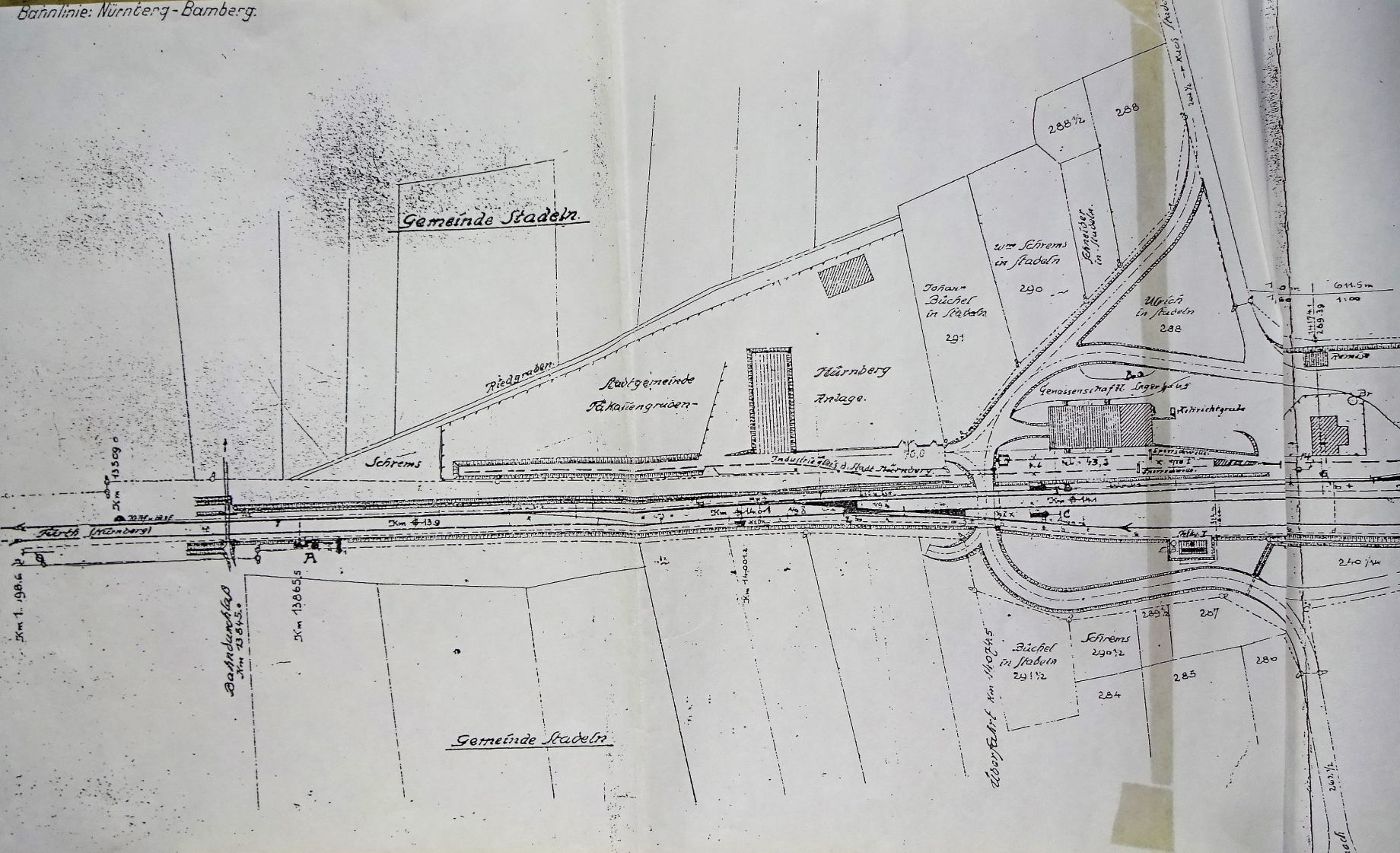


Bahnhof Wack.

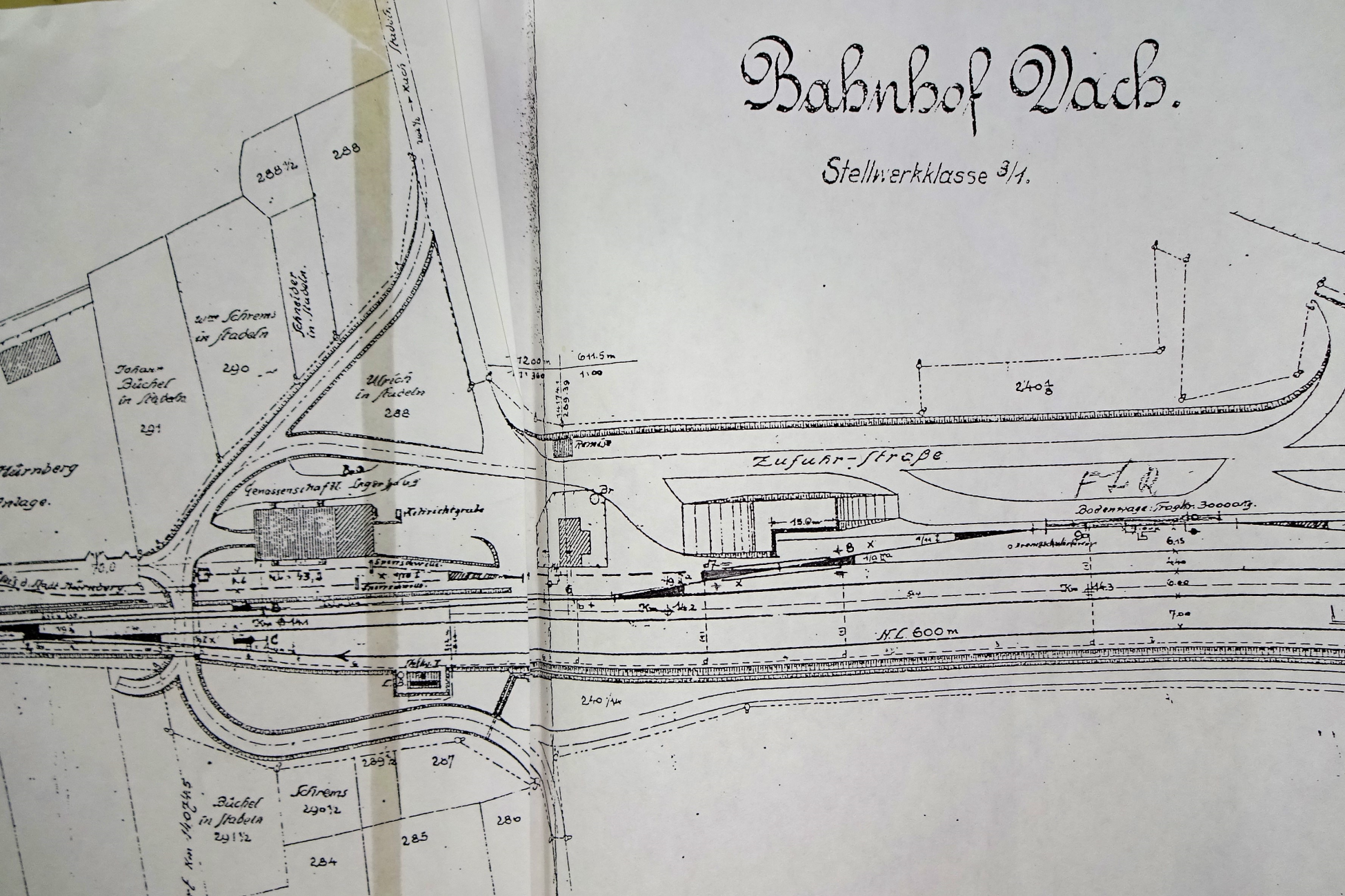
Stellwerkklasse 3/1.





Bahnhof Wack.

Stellwerkklasse 3/1.



Johann Büchel in Stadeln 291

Ulrich in Stadeln 288

Ulrich in Stadeln 288

Genossenschaft H. Ingerhaus

Kehrichtgrube

Zufuhr-Strasse

Bodenwaage Tragkr. 30000 kg.

N.L. 600 m

Büchel in Stadeln 291 1/2

Schrems 290 1/2

284

285

280

289 1/2

287

240 1/4

240 1/2

72.00 m

611.5 m

11.00

269.39

14.17 m

71.360

15.0 m

4.0 m

1/10 m

4.0 m

4.0 m

4.0 m

4.0 m

4.0 m

4.0 m

4.0 m

4.0 m

4.0 m

4.0 m

4.0 m

4.0 m

4.0 m

4.0 m

4.0 m

4.0 m

4.0 m

4.0 m

6.15

4.0

0.82

7.00

14.3

14.3

14.3

14.3

14.3

14.3

14.3

14.3

14.3

14.3

14.3

14.3

14.3

14.3

14.3

14.3

14.3

Münchberg Anlage.

Stad Nürnberg

Kanal

Kanal

Schrems in Stadeln

Schrems in Stadeln

Schrems in Stadeln

Schrems in Stadeln

Schrems in Stadeln

Schrems in Stadeln

Schrems in Stadeln

Schrems in Stadeln

Schrems in Stadeln

Schrems in Stadeln

Schrems in Stadeln

Schrems in Stadeln

Schrems in Stadeln

Schrems in Stadeln

Schrems in Stadeln

Schrems in Stadeln

Schrems in Stadeln

Schrems in Stadeln

Schrems in Stadeln

Schrems in Stadeln

Schrems in Stadeln

Schrems in Stadeln

Schrems in Stadeln

Schrems in Stadeln

Schrems in Stadeln

Schrems in Stadeln

Schrems in Stadeln

Schrems in Stadeln

Schrems in Stadeln

Schrems in Stadeln

Schrems in Stadeln

Schrems in Stadeln

Schrems in Stadeln

Schrems in Stadeln

Schrems in Stadeln

Schrems in Stadeln

Schrems in Stadeln

Schrems in Stadeln

Schrems in Stadeln

Schrems in Stadeln

Schrems in Stadeln

Schrems in Stadeln

Schrems in Stadeln

Schrems in Stadeln

Schrems in Stadeln

Schrems in Stadeln

Schrems in Stadeln

Schrems in Stadeln

Schrems in Stadeln

Schrems in Stadeln

Schrems in Stadeln

Schrems in Stadeln

Schrems in Stadeln

Schrems in Stadeln

Schrems in Stadeln

Schrems in Stadeln

Schrems in Stadeln

Schrems in Stadeln

Schrems in Stadeln

Schrems in Stadeln

Schrems in Stadeln

Schrems in Stadeln

Schrems in Stadeln

Schrems in Stadeln

Schrems in Stadeln

Schrems in Stadeln

Schrems in Stadeln

Schrems in Stadeln

Schrems in Stadeln

Schrems in Stadeln

Schrems in Stadeln

Schrems in Stadeln

Schrems in Stadeln

Schrems in Stadeln

Schrems in Stadeln

Schrems in Stadeln

Schrems in Stadeln

Schrems in Stadeln

Schrems in Stadeln

Schrems in Stadeln

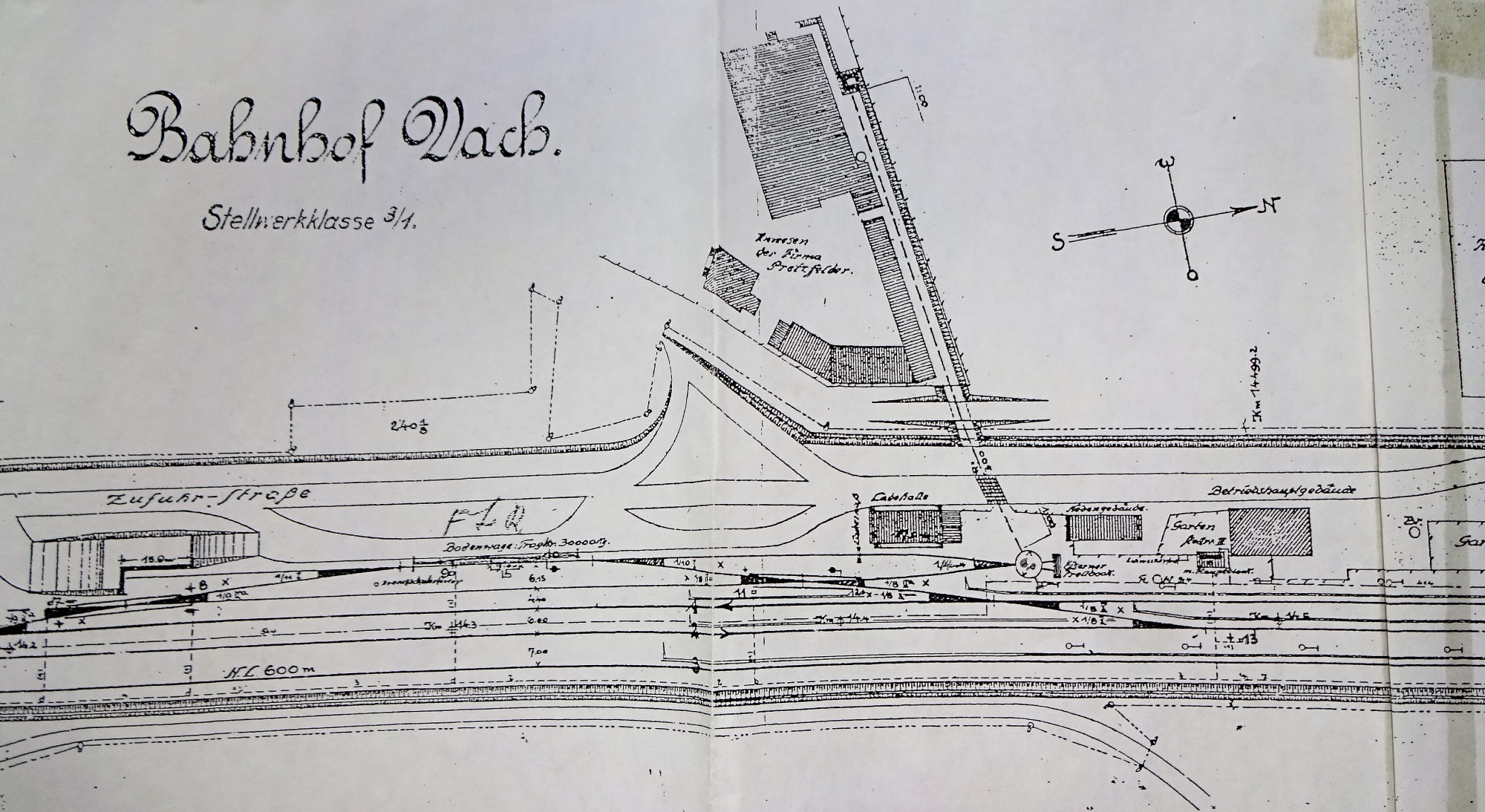
Schrems in Stadeln

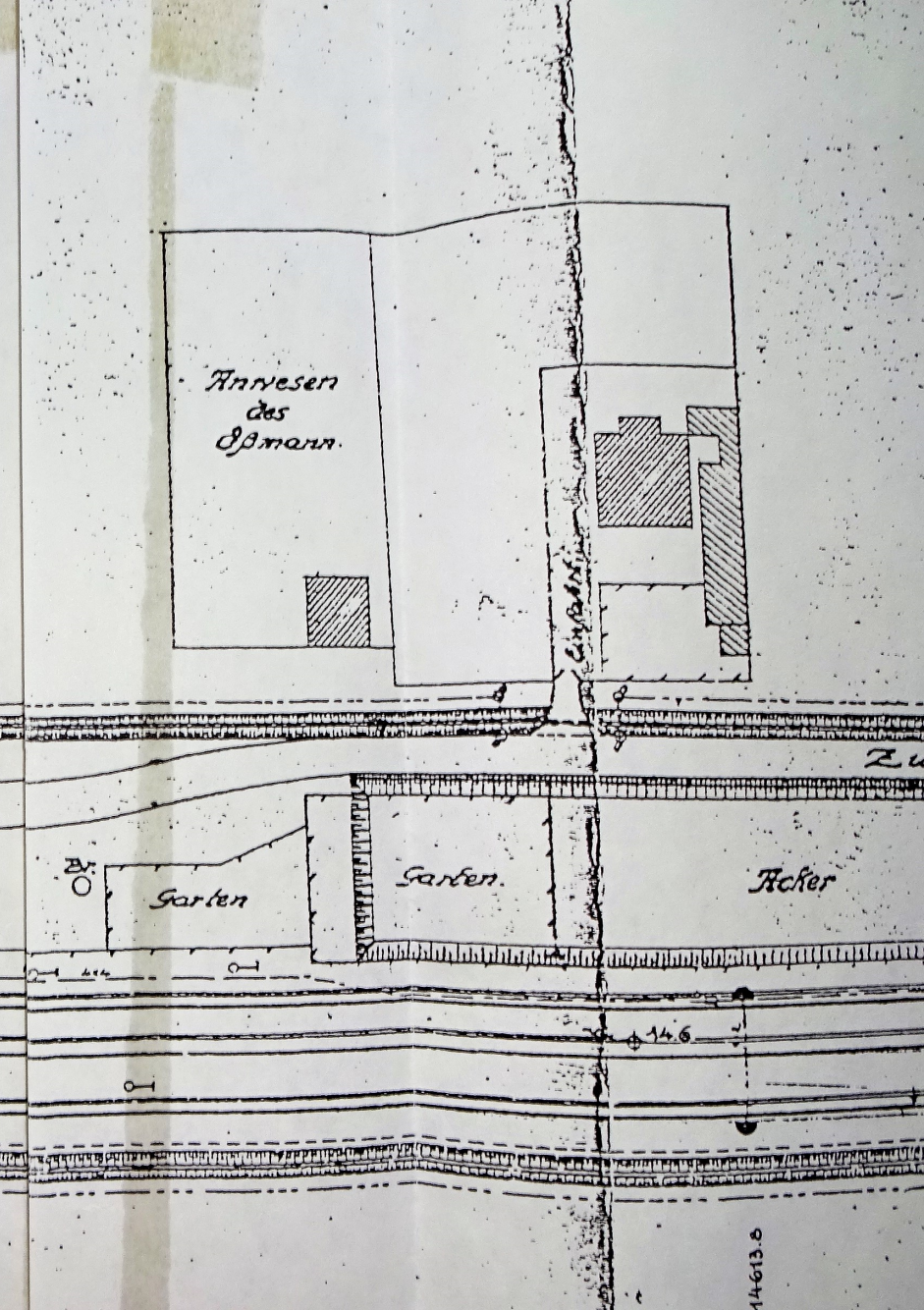
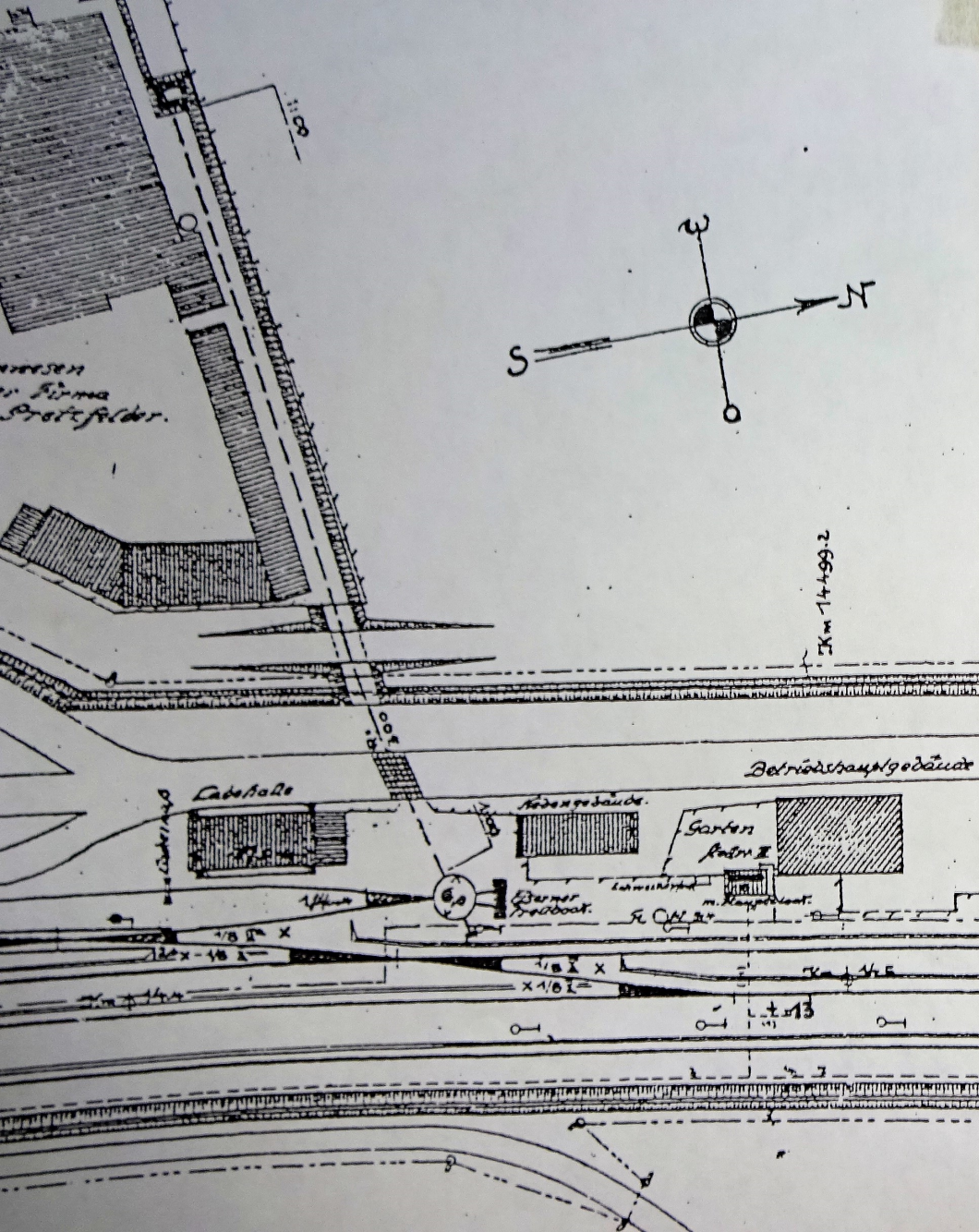
Schrems in Stadeln

Schrems in Stadeln

Bahnhof Nach.

Stellwerkklasse 3/4.





vesen
es
marr.

Gemeinde Stadeln

558.4 m
1:80

95.3 m
1:800

611.5 m
1:80

982.7 m
1:300

95.3 m
1:200

940.5 m
1:300

Zufuhr-Strasse

Graben

Acker

240 $\frac{1}{10}$

240 $\frac{1}{12}$

240 $\frac{1}{13}$

759 $\frac{1}{2}$

759 $\frac{1}{2}$

Landgraben

Bolmer
Kanal

Abzug

759

5 km 14613.6

5 km 14614.2

5 km 14615.0

5 km 14614.8

5 km 14613.1

5 km 14613.1

Gemeinde Boxdorf

5 km 14613.1

von

~~1925~~

Würzburg im Mai 1925

Reichsbahndirektion: